



Place Charles de Gaulle • 78105 Saint-Germain-en-Laye  
[www.musee-archeologienationale.fr](http://www.musee-archeologienationale.fr)



Le musée conserve aujourd'hui une des collections archéologiques les plus riches au monde, présentée dans l'ancienne résidence royale, construite par François I<sup>er</sup>. Quelques deux millions d'objets témoignent ainsi de l'évolution des techniques de fabrication, de l'expression artistique et de la pensée religieuse des hommes à travers l'Histoire.



This museum now has one of the richest archaeological collections in the world, displayed in the former royal palace built by Francis I. Some two million items trace the development of manufacturing techniques, artistic expression and religious thinking throughout the history of mankind.

#### CONTACT CONTACT

**Informations**  
Tél. : 01 39 10 13 00

**Renseignements et réservation**  
pour les activités culturelles  
Tél. : 01 34 51 65 36  
(du lundi au vendredi)  
[culturel.man@culture.gouv.fr](mailto:culturel.man@culture.gouv.fr)


#### OUVERTURE OPENING HOURS



Tous les jours, de 10h à 17h15.

Du 1<sup>er</sup> mai au 30 septembre,  
les samedis et dimanches,  
de 10h à 18h15.

**Fermeture**  
Le mardi, 25 décembre, 1<sup>er</sup> janvier.

#### ACCÈS ACCESS

 Station Saint-Germain-en-Laye (ligne A) située devant le château (20mn depuis Charles-de-Gaulle-Etoile)

 258 depuis La Défense  
 de l'Ouest : A13,  
RN 190, RN 13, N 186.

#### VISITES EN GROUPES FOR GROUPS